

# La filière transports routiers et logistique en Midi-Pyrénées

## Chiffres clés 2017

Dans le cadre d'une action financée par l'Etat, la Région et l'Europe, la Chambre de Commerce et d'Industrie de Toulouse a réalisé une analyse de la filière Externalisation des compétences visant à mieux comprendre les caractéristiques et les enjeux de la filière en Midi-Pyrénées à travers les opportunités et les menaces auxquelles elle devra répondre.

Le diagnostic de la filière est téléchargeable sur nos sites internet :

[www.obseco.fr](http://www.obseco.fr)

[www.midi-pyrenees.cci.fr](http://www.midi-pyrenees.cci.fr)

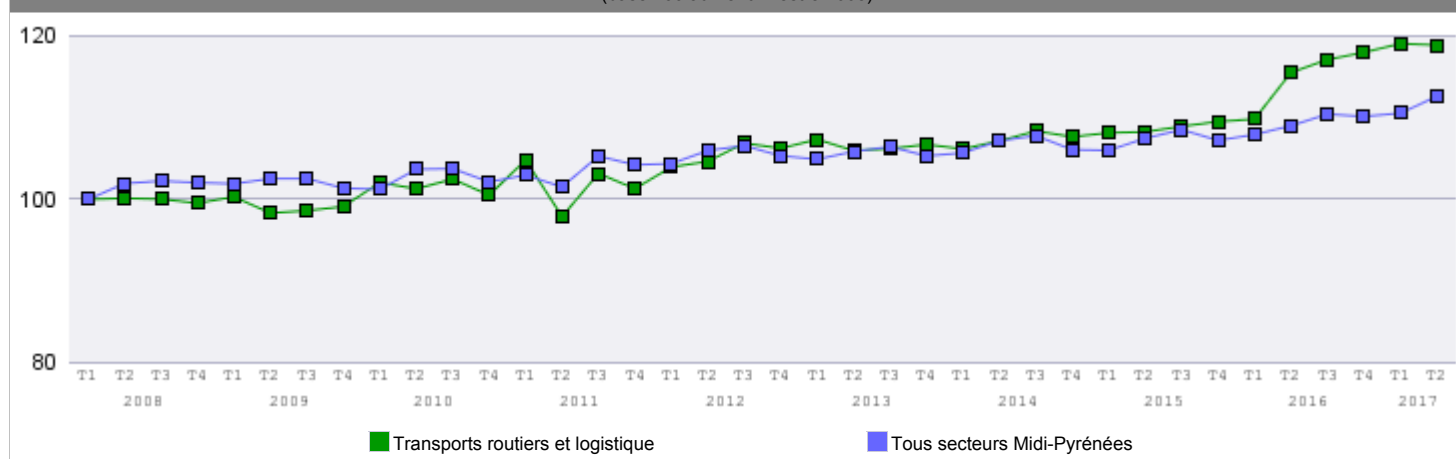
Dans la continuité de cette analyse, ce document rassemble des indicateurs annuels ou trimestriels qui permettent d'avoir une photographie actualisée du secteur en Midi-Pyrénées.

### Nombre d'établissements RCS et effectif salarié au 2ème trimestre 2017 :

Départements :	Nombre d'établissements	%	Evolution (par rapport à 2016)	Effectif salarié	%	Evolution (par rapport à 2016)
Ariège	125	3,6%	-1,6%	1 143	3,6%	-2,9%
Aveyron	377	10,9%	-3,1%	2 807	8,9%	1,5%
Haute-Garonne	1 734	50,3%	5,7%	17 954	57,0%	4,8%
Gers	202	5,9%	-1,9%	1 281	4,1%	6,7%
Lot	165	4,8%	2,5%	1 031	3,3%	6,6%
Hautes-Pyrénées	216	6,3%	-4,0%	1 560	5,0%	-18,5%
Tarn	351	10,2%	-0,3%	2 941	9,3%	5,4%
Tarn-et-Garonne	280	8,1%	5,7%	2 778	8,8%	4,3%
<b>Midi-Pyrénées</b>	<b>3 450</b>	<b>100%</b>	<b>2,5%</b>	<b>31 495</b>	<b>100%</b>	<b>2,9%</b>

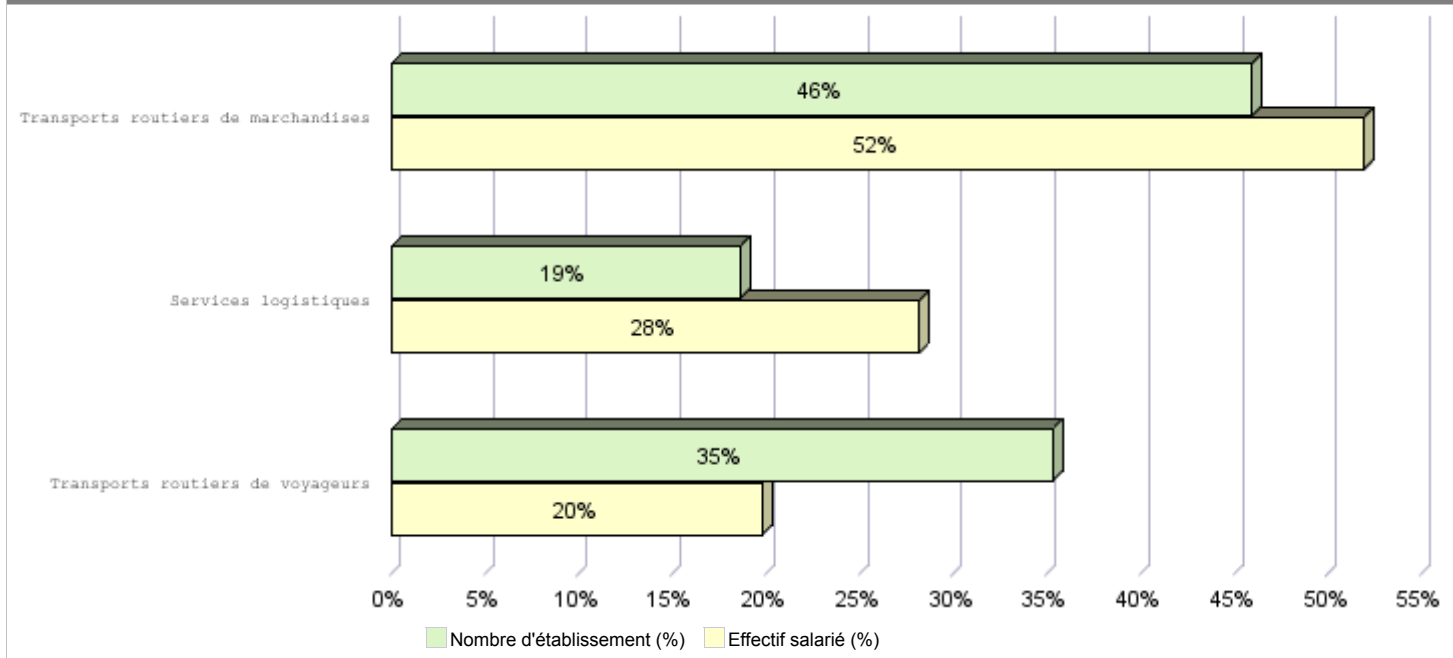
### Evolution des effectifs salariés par trimestre

(base 100 au 1er trimestre 2008)



Sources : Fichiers des CCI de Midi-Pyrénées / URSSAF Midi-Pyrénées

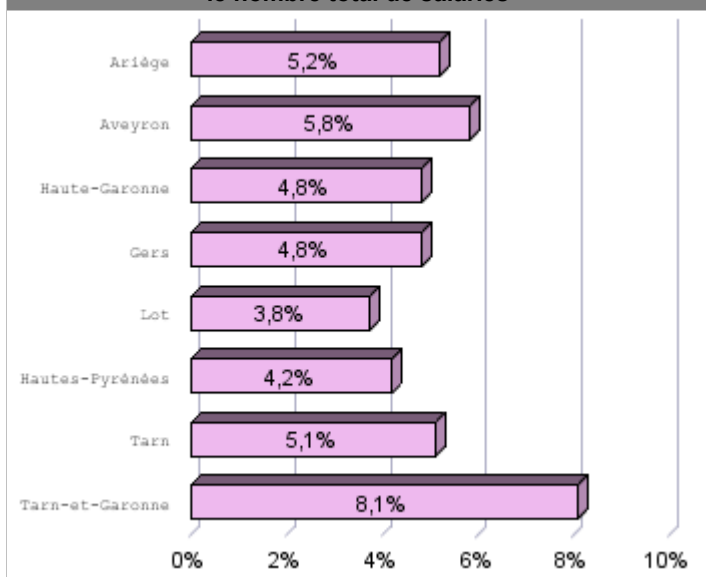
## Répartition des établissements et des salariés au 2ème trimestre 2017 par activité



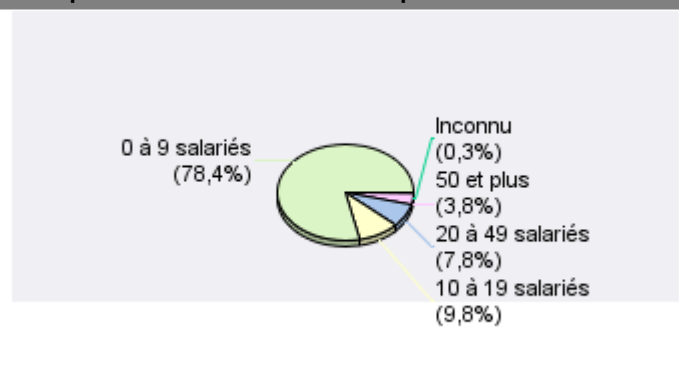
## Répartition des établissements et des effectifs salariés au 2ème trimestre 2017 par département et par segment

Départements :	Services logistiques		Transports routiers de marchandises		Transports routiers de voyageurs	
	Nb ets	Effectifs	Nb ets	Effectifs	Nb ets	Effectifs
Ariège	12	150	61	579	52	414
Aveyron	52	234	192	1 769	133	804
Haute-Garonne	382	6 590	734	8 917	618	2 447
Gers	28	168	102	696	72	417
Lot	32	187	69	396	64	448
Hautes-Pyrénées	38	216	90	713	88	631
Tarn	62	287	182	1 945	107	709
Tarn-et-Garonne	38	1 064	157	1 345	85	369
<b>Midi-Pyrénées</b>	<b>644</b>	<b>8 896</b>	<b>1 587</b>	<b>16 360</b>	<b>1 219</b>	<b>6 239</b>

## Poids du secteur dans le nombre total de salariés



## Répartition des établissements par tranches d'effectif



## Premiers établissements employeurs du secteur en 2016

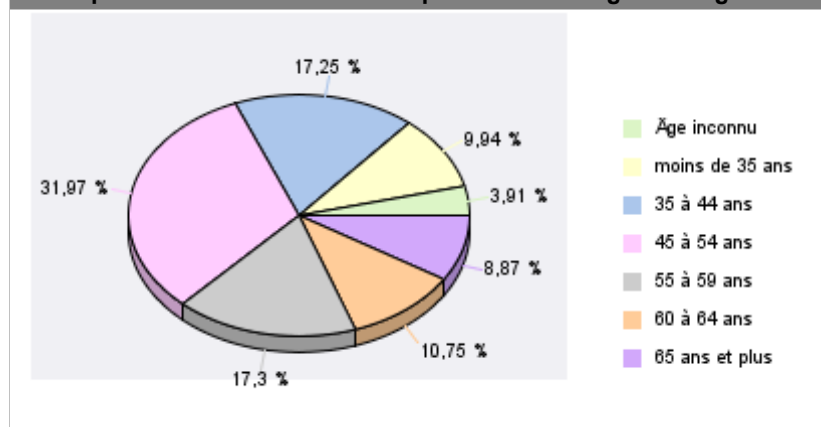
SNCF RESEAU - 31	1000 à 1999
KUEHNE NAGEL AEROSPACE ET INDU - 31	500 à 999
JARDEL SERVICES - 31	500 à 999
SARRAZAIN TRANSPORTS - 31	250 à 499
STE TRANSPORTS BARCOS SA - 65	250 à 499

## La filière transports routiers et logistique en Midi-Pyrénées

### Nombre de mouvements d'établissements en 2016 :

Départements :	Inscriptions	%	Cessations	%
Ariège	10	2,5%	7	2,6%
Aveyron	27	6,8%	24	9,0%
Haute-Garonne	267	67,3%	166	62,4%
Gers	21	5,3%	7	2,6%
Lot	7	1,8%	11	4,1%
Hautes-Pyrénées	10	2,5%	11	4,1%
Tarn	29	7,3%	19	7,1%
Tarn-et-Garonne	26	6,5%	21	7,9%
<b>Midi-Pyrénées</b>	<b>397</b>	<b>100%</b>	<b>266</b>	<b>100%</b>

### Répartition des établissements par tranches d'âge du dirigeant



### Sources des données :

Données issues de la base de données des entreprises des CCI de Midi-Pyrénées : (Dernier trimestre disponible : 2ème trimestre 2017)

Le nombre d'établissement : il correspond au nombre d'unité de production géographiquement individualisée, mais juridiquement dépendante de l'entreprise.

Les effectifs salariés : ils correspondent aux effectifs salariés issus des établissements inscrits au Registre du Commerce et des Sociétés gérés par les CCI de Midi-Pyrénées, et déclarés à l'URSSAF à la fin de la période de référence.

Les inscriptions d'établissements comprennent les créations pures (création d'une unité économique jusqu'alors inexistante), les reprises d'établissements (achat de fond, apport, partage, donation, location-gérance...) et les transferts d'adresse des établissements (transferts depuis un précédent lieu d'exploitation).

Les cessations d'établissements regroupent les suppressions des établissements actifs, les cessions d'établissements (vente, donation...) et les transferts d'adresse des établissements (transferts vers un autre lieu d'exploitation).

Source des données : Fichiers des Chambres de Commerce et d'Industrie de Midi-Pyrénées - URSSAF Midi-Pyrénées.

La filière est analysée dans ce document à partir de la division en trois grands segments (sur la base de codes et définitions APE - INSEE ci-dessous).

Composition du secteur		
Segments	Code NAF	Libellé activité NAF
Services logistiques	5210A	Entreposage et stockage frigorifique
	5210B	Entreposage et stockage non frigorifique
	5221Z	Services auxiliaires des transports terrestres
	5229A	Messagerie, fret express
	5229B	Affrètement et organisation des transports
Transports routiers de marchandises	4941A	Transports routiers de fret interurbains
	4941B	Transports routiers de fret de proximité
	4941C	Location de camions avec chauffeur
	4942Z	Services de déménagement
Transports routiers de voyageurs	4932Z	Transports de voyageurs par taxis
	4939A	Transports routiers réguliers de voyageurs
	4939B	Autres transports routiers de voyageurs
	4939C	Téléphériques et remontées mécaniques

Pour en savoir plus :

[www.obseco.fr](http://www.obseco.fr)

[www.midi-pyrenees.cci.fr](http://www.midi-pyrenees.cci.fr)

