

La filière bois en Midi-Pyrénées

Chiffres clés 2017

Dans le cadre d'une action financée par l'Etat, la Région et l'Europe, la Chambre Régionale de Commerce et d'Industrie Midi-Pyrénées a réalisé une analyse sectorielle sur la filière bois afin d'avoir une meilleure connaissance du tissu économique de la région et d'identifier plus particulièrement les besoins des entreprises.

Le diagnostic de la filière est téléchargeable sur nos sites internet :

www.obseco.fr

www.midi-pyrenees.cci.fr

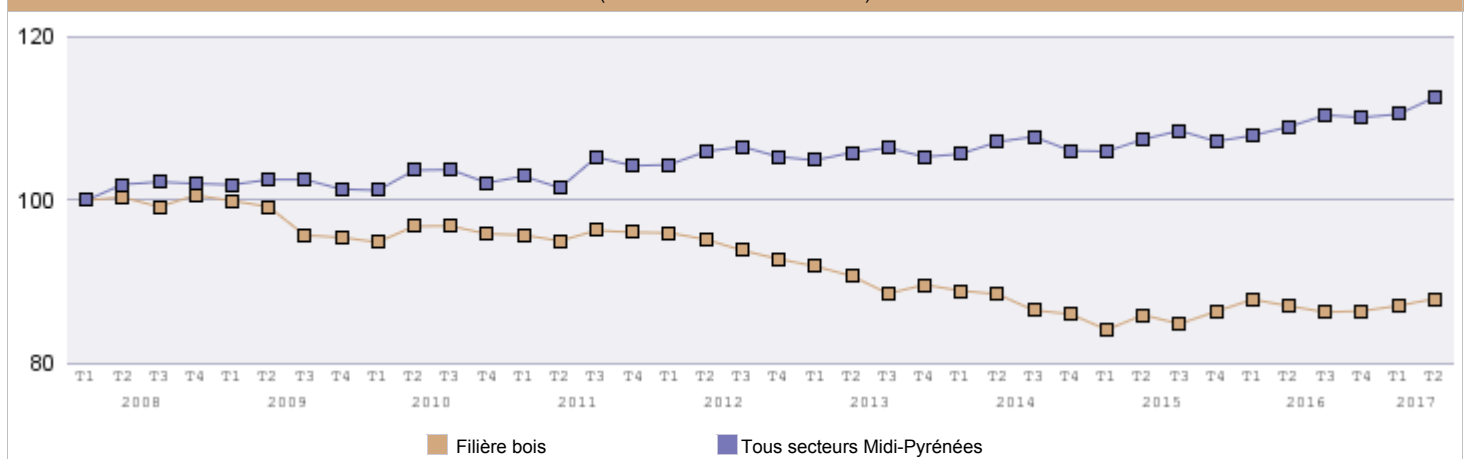
Dans la continuité de cette analyse, ce document rassemble des indicateurs annuels ou trimestriels qui permettent d'avoir une photographie actualisée du secteur en Midi-Pyrénées.

Nombre d'établissements RCS et effectif salarié au 2ème trimestre 2017 :

Départements :	Nombre d'établissements	%	Evolution (par rapport à 2016)	Effectif salarié	%	Evolution (par rapport à 2016)
Ariège	242	6,7%	1,3%	1 065	6,9%	0,6%
Aveyron	430	11,9%	-2,1%	2 333	15,1%	0,2%
Haute-Garonne	1 165	32,3%	0,1%	5 146	33,2%	1,2%
Gers	327	9,1%	8,3%	1 325	8,6%	2,9%
Lot	285	7,9%	-4,4%	877	5,7%	-3,3%
Hautes-Pyrénées	305	8,5%	1,3%	1 057	6,8%	-5,5%
Tarn	584	16,2%	0,2%	2 408	15,5%	2,7%
Tarn-et-Garonne	265	7,4%	0,4%	1 278	8,3%	6,3%
Midi-Pyrénées	3 603	100%	0,4%	15 489	100%	1,0%

Evolution des effectifs salariés par trimestre

(base 100 au 1er trimestre 2008)

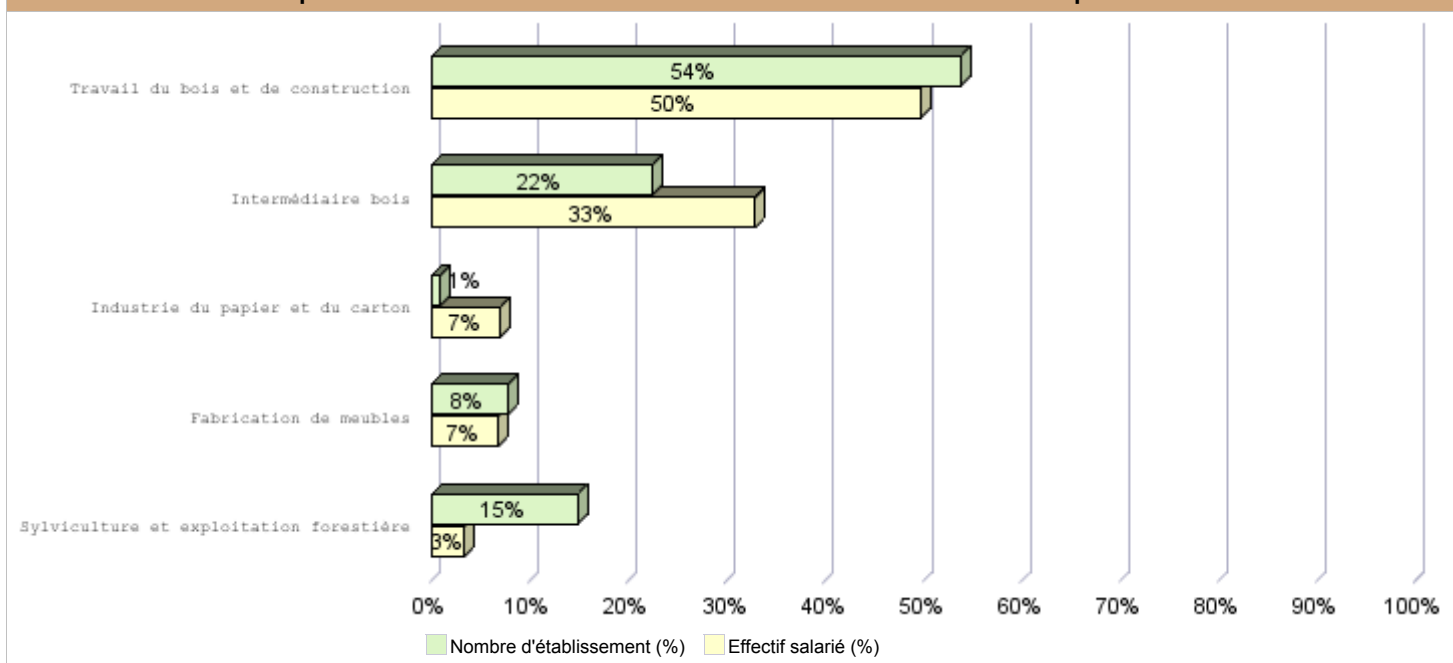


Sources : Fichiers des CCI de Midi-Pyrénées / URSSAF Midi-Pyrénées

Date d'édition :

9 novembre 2017

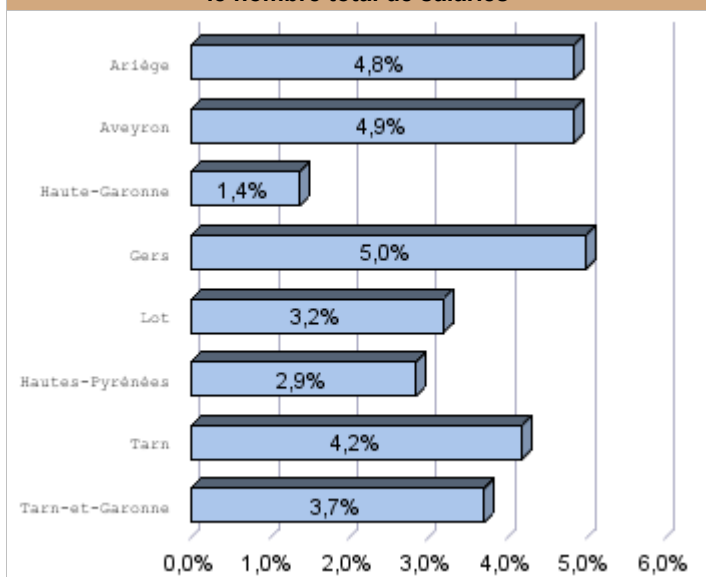
Répartition des établissements et des salariés au 2ème trimestre 2017 par activité



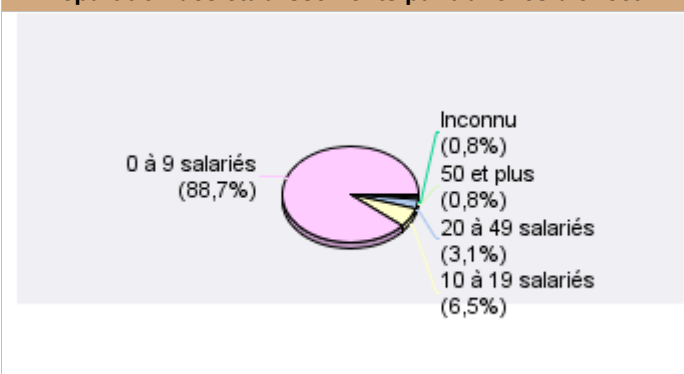
Répartition des établissements et des effectifs salariés au 2ème trimestre 2017 par département et par segment :

Départements	Fabrication de meubles		Industrie du papier et du carton		Intermédiaire bois		Sylviculture et exploitation forestière		Travail du bois et de construction	
	Nb ets	Effectifs	Nb ets	Effectifs	Nb ets	Effectifs	Nb ets	Effectifs	Nb ets	Effectifs
Ariège	12	24	3	304	40	160	86	73	101	504
Aveyron	45	268	5	106	80	558	73	64	227	1 337
Haute-Garonne	87	233	10	426	309	2 120	85	108	674	2 259
Gers	31	81	2	111	64	360	35	7	195	766
Lot	23	40			49	254	43	16	170	567
Hautes-Pyrénées	17	51	2	10	62	425	70	58	154	513
Tarn	45	221	5	44	140	846	120	191	274	1 106
Tarn-et-Garonne	22	135	9	88	65	386	24	12	145	657
Midi-Pyrénées	282	1 053	36	1 089	809	5 109	536	529	1 940	7 709

Poids de la filière bois par département dans le nombre total de salariés



Répartition des établissements par tranches d'effectif



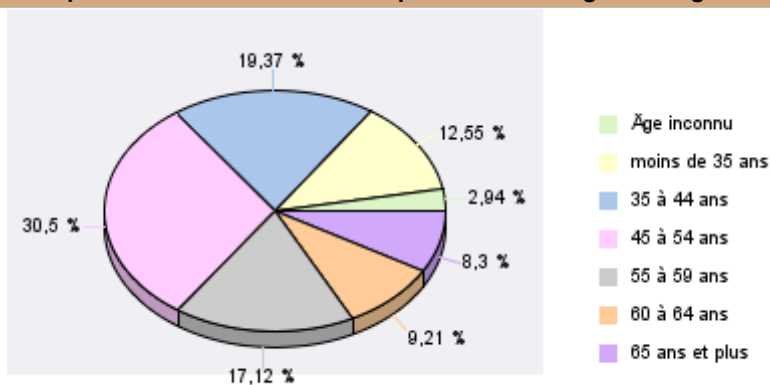
Premiers établissements employeurs du secteur en 2016

CHAUSSON MATERIAUX - 31	200 à 499
STE PAPETERIES DE SAINT GIRONS - 09	200 à 499
FIBRE EXCELLENCE SAINT-GAUDENS - 31	200 à 499
SAS JELD-WEN FRANCE - 32	200 à 499

Nombre de mouvements d'établissements en 2016 :

Départements :	Inscriptions	%	Cessations	%
Ariège	21	7,0%	17	6,5%
Aveyron	14	4,7%	25	9,6%
Haute-Garonne	123	41,0%	119	45,6%
Gers	15	5,0%	14	5,4%
Lot	14	4,7%	11	4,2%
Hautes-Pyrénées	35	11,7%	20	7,7%
Tarn	49	16,3%	36	13,8%
Tarn-et-Garonne	29	9,7%	19	7,3%
Midi-Pyrénées	300	100%	261	100%

Répartition des établissements par tranches d'âge du dirigeant



Principaux pays fournisseurs du secteur en 2016

Espagne avec 214 402 k€

Allemagne avec 119 530 k€

Principaux produits importés

Meubles avec 238 068 k€

Articles en papier ou en carton avec 212 867 k€

Principaux pays clients du secteur en 2016

Espagne avec 144 867 k€

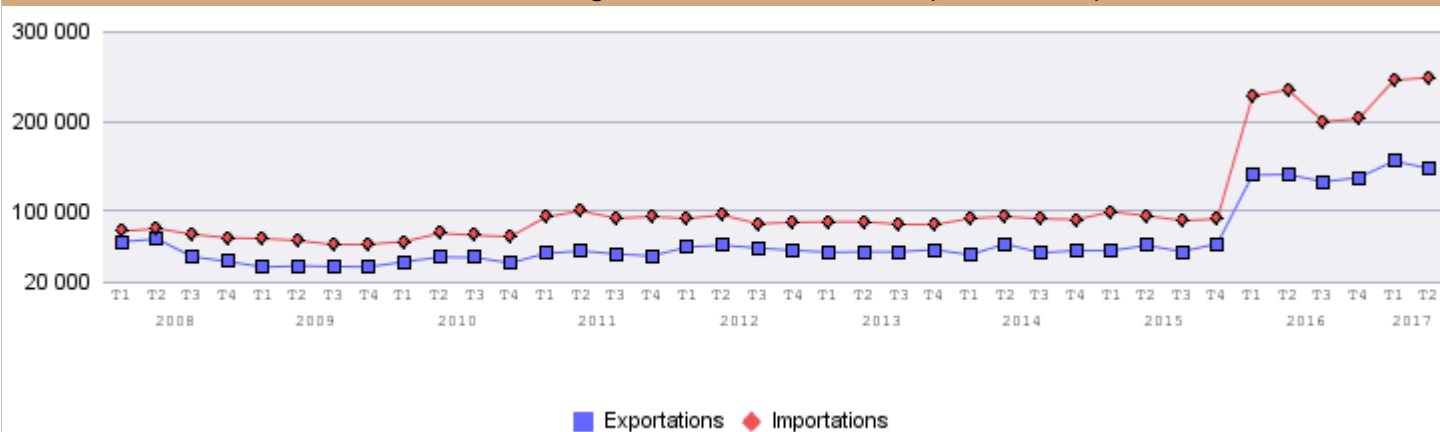
Italie avec 62 475 k€

Principaux produits exportés

Pâte à papier, papier et carton avec 236 531 k€

Articles en bois, liège, vannerie et sparterie avec 130 585 k€

Evolution des échanges commerciaux du secteur (en milliers d'€)



Sources des données :

Données issues de la base de données des entreprises des CCI de Midi-Pyrénées : (Dernier trimestre disponible : 2ème trimestre 2017)

Le nombre d'établissement : il correspond au nombre d'unité de production géographiquement individualisée, mais juridiquement dépendante de l'entreprise.

Les effectifs salariés : ils correspondent aux effectifs salariés issus des établissements inscrits au Registre du Commerce et des Sociétés gérés par les CCI de Midi-Pyrénées, et déclarés à l'URSSAF à la fin de la période de référence.

Les inscriptions d'établissements comprennent les créations pures (création d'une unité économique jusqu'alors inexistante), les reprises d'établissements (achat de fond, apport, partage, donation, location-gérance...) et les transferts d'adresse des établissements (transferts depuis un précédent lieu d'exploitation).

Les cessations d'établissements regroupent les suppressions des établissements actifs, les cessions d'établissements (vente, donation...) et les transferts d'adresse des établissements (transferts vers un autre lieu d'exploitation).

Source des données : Fichiers des Chambres de Commerce et d'Industrie de Midi-Pyrénées - URSSAF Midi-Pyrénées.

Données des échanges commerciaux :

Montants des exportations et des importations : ils totalisent les échanges extérieurs de l'ensemble des entreprises du département. Ces montants sont issus des déclarations en douane (échanges extracommunautaires) et des Déclarations d'Echanges de Biens (échanges intracommunautaires).

Source des données : Direction Générale des Douanes et Droits Indirects

Les chiffres clés de la filière en Midi-Pyrénées présentés dans ce document se basent sur la classification de la Nomenclature des Activités Françaises (NAF) de 2008.

Les données utilisées sont issues de la base de données des entreprises des CCI de Midi-Pyrénées au 2ème trimestre 2017. Seules les entreprises inscrites au Registre du Commerce et des Sociétés, dont la forme juridique est gérée par les CCI, sont ici considérées (ne sont pas comprises les administrations, les associations, les professions libérales, les artisans purs).

Les activités de sylviculture et d'exploitation forestière peuvent donc être sous représentées. Par ailleurs, les architectes, les bureaux d'études techniques et certains constructeurs spécialisés dans le bois ne sont pas comptabilisés dans cette étude. En effet, la NAF ne permet pas de les identifier clairement.

Composition du secteur		
Segments	Code NAF	Libellé activité NAF
Sylviculture et exploitation forestière	0210Z	Sylviculture et autres activités forestières
	0220Z	Exploitation forestière
	0240Z	Services de soutien à l'exploitation forestière
Travail du bois et de construction	1610A	Sciage et rabotage du bois, hors imprégnation
	1610B	Imprégnation du bois
	1621Z	Fabrication de placage et de panneaux de bois
	1622Z	Fabrication de parquets assemblés
	1623Z	Fabrication de charpentes et d'autres menuiseries
	1624Z	Fabrication d'emballages en bois
	1629Z	Fabrication d'objets divers en bois ; fabrication d'objets en liège, vannerie et sparterie
	4332A	Travaux de menuiserie bois et pvc
	4391A	Travaux de charpente
Industrie du papier et du carton	1711Z	Fabrication de pâte à papier
	1712Z	Fabrication de papier et de carton
	1721A	Fabrication de carton ondulé
	1721B	Fabrication de cartonnages
	1722Z	Fabrication d'articles en papier à usage sanitaire ou domestique
	1723Z	Fabrication d'articles de papeterie
	1729Z	Fabrication d'autres articles en papier ou en carton
Fabrication de meubles	3101Z	Fabrication de meubles de bureau et de magasin
	3102Z	Fabrication de meubles de cuisine
	3109A	Fabrication de sièges d'ameublement d'intérieur
	3109B	Fabrication d'autres meubles et industries connexes de l'ameublement
Intermédiaire bois	4613Z	Intermédiaires du commerce en bois et matériaux de construction
	4673A	Commerce de gros (commerce interentreprises) de bois et de matériaux de construction

Pour en savoir plus :

www.obseco.fr

www.midi-pyrenees.cci.fr