

La filière Externalisation des compétences en Midi-Pyrénées

Chiffres clés 2017

Dans le cadre d'une action financée par l'Etat, la Région et l'Europe, la Chambre de Commerce et d'Industrie de Toulouse a réalisé une analyse de la filière Externalisation des compétences visant à mieux comprendre les caractéristiques et les enjeux de la filière en Midi-Pyrénées à travers les opportunités et les menaces auxquelles elle devra répondre.

Le diagnostic de la filière est téléchargeable sur nos sites internet :

www.obseco.fr

www.midi-pyrenees.cci.fr

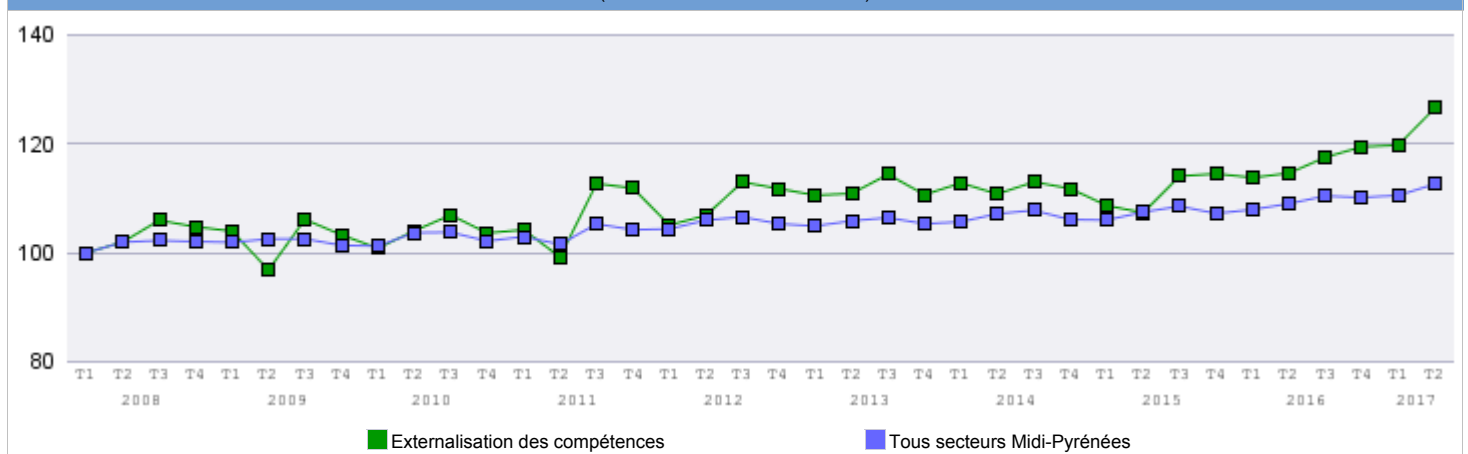
Dans la continuité de cette analyse, ce document rassemble des indicateurs annuels ou trimestriels qui permettent d'avoir une photographie actualisée du secteur en Midi-Pyrénées.

Nombre d'établissements RCS et effectif salarié au 2ème trimestre 2017 :

Départements :	Nombre d'établissements	%	Evolution (par rapport à 2016)	Effectif salarié	%	Evolution (par rapport à 2016)
Ariège	199	4,2%	4,7%	380	1,1%	-16,1%
Aveyron	308	6,6%	2,7%	1 040	3,1%	6,7%
Haute-Garonne	2 323	49,5%	5,8%	26 753	79,3%	11,1%
Gers	357	7,6%	9,5%	550	1,6%	33,8%
Lot	269	5,7%	-1,8%	493	1,5%	8,1%
Hautes-Pyrénées	371	7,9%	8,2%	1 463	4,3%	8,2%
Tarn	489	10,4%	3,6%	2 222	6,6%	15,7%
Tarn-et-Garonne	378	8,1%	4,1%	830	2,5%	-6,3%
Midi-Pyrénées	4 694	100%	5,2%	33 731	100%	10,4%

Evolution des effectifs salariés par trimestre

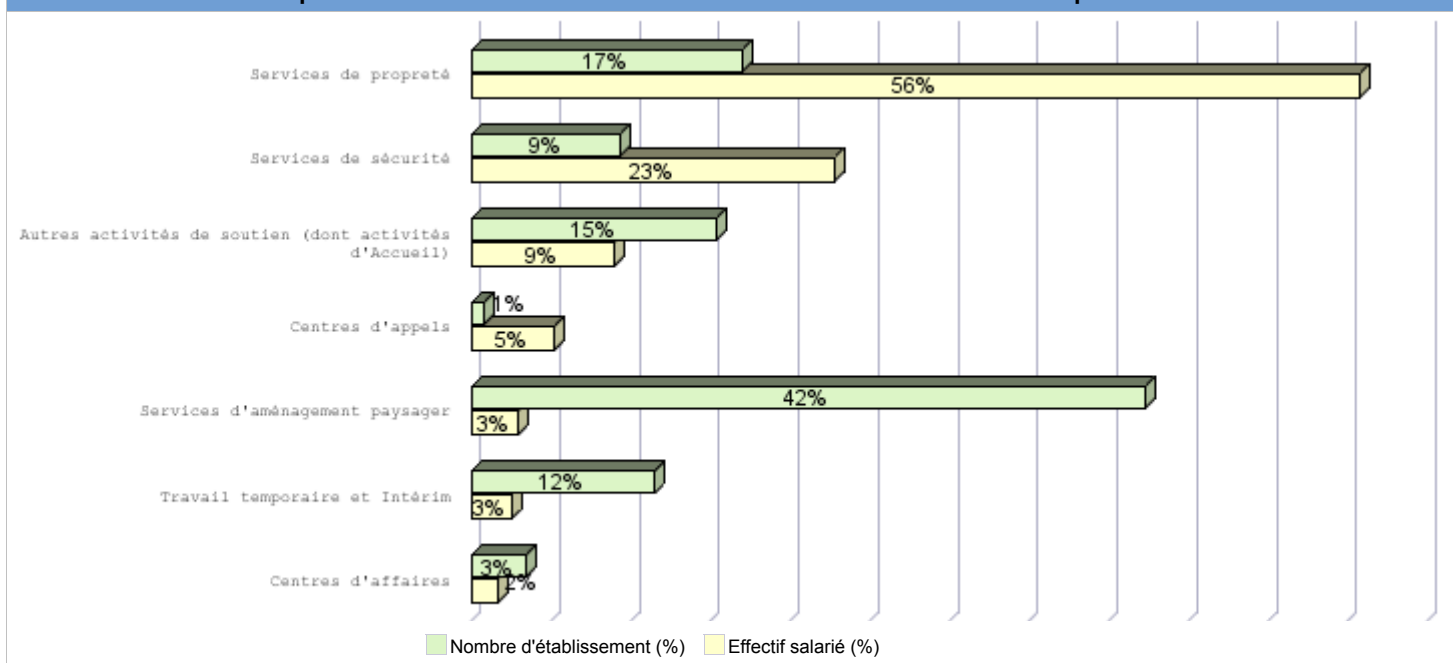
(base 100 au 1er trimestre 2008)



Sources : Fichiers des CCI de Midi-Pyrénées / URSSAF Midi-Pyrénées

La filière Externalisation des compétences en Midi-Pyrénées

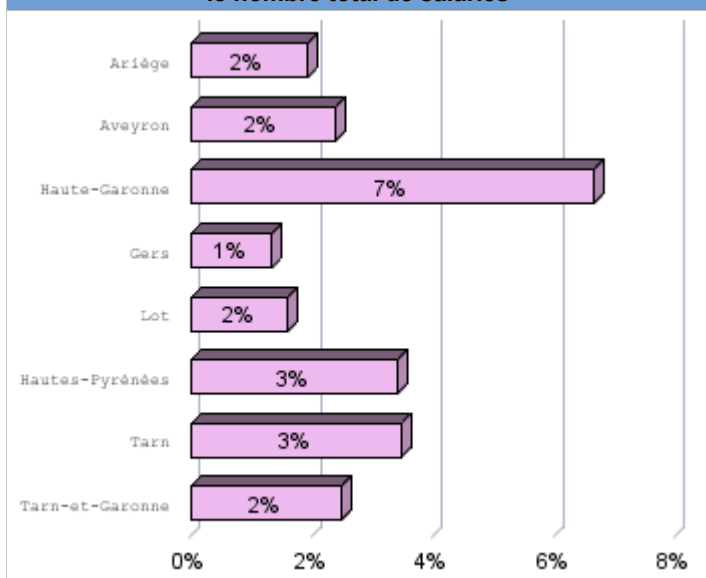
Répartition des établissements et des salariés au 2ème trimestre 2017 par activité



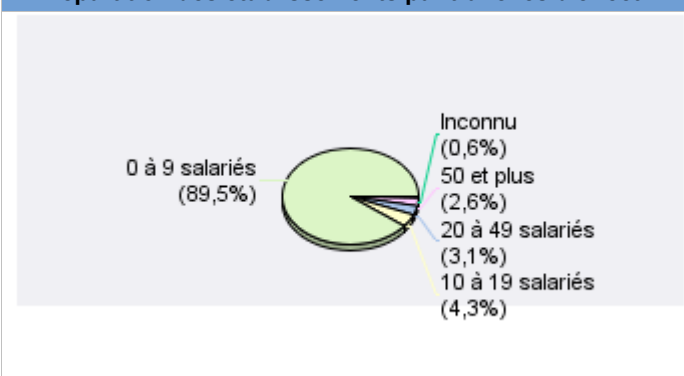
Répartition des établissements et des effectifs salariés au 2ème trimestre 2017 par département et par segment

Départements	Travail temporaire et Intérim		Services de sécurité		Centres d'affaires		Services de propreté		Centres d'appels		Autres activités de soutien (dont activités d'Accueil)		Services d'aménagement paysager	
	Nb ets	Effectifs	Nb ets	Effectifs	Nb ets	Effectifs	Nb ets	Effectifs	Nb ets	Effectifs	Nb ets	Effectifs	Nb ets	Effectifs
Ariège	16	0	12	116	1	0	17	201			15	19	103	69
Aveyron	18	0	10	161	3	2	45	808	3	10	36	35	165	103
Haute-Garonne	271	712	265	5 706	102	425	434	13 141	19	674	386	2 085	557	400
Gers	34	3	15	60	6	19	30	178	1	9	41	29	169	44
Lot	18	1	11	30	8	7	29	273	1	0	21	44	168	70
Hautes-Pyrénées	25	0	13	154	5	2	37	456	4	451	39	210	168	40
Tarn	54	24	32	339	10	25	63	897	4	399	60	188	218	77
Tarn-et-Garonne	37	9	26	164	6	8	43	523	2	0	33	51	183	76
Midi-Pyrénées	473	749	384	6 730	141	488	698	16 477	34	1 543	631	2 661	1 731	879

Poids du secteur dans le nombre total de salariés



Répartition des établissements par tranches d'effectif



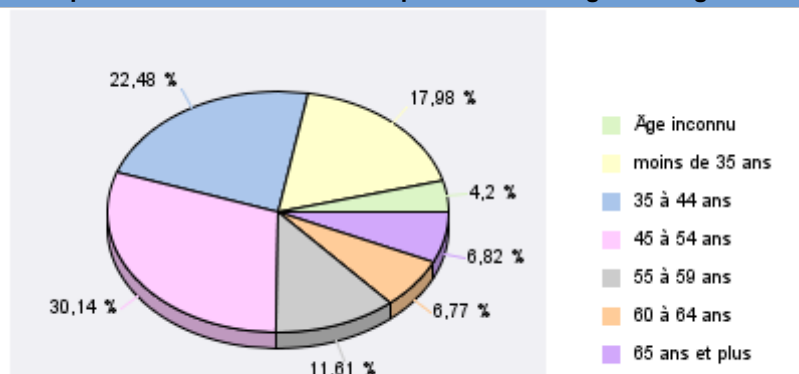
Premiers établissements employeurs du secteur en 2016

TFN PROPRETE SUD-OUEST - 31	1000 à 1999
DERICHEBOURG PROPRETE - 31	1000 à 1999
ONET SERVICES - 31	1000 à 1999
ELIOR SERVICES PROPRETE ET SANTE - 31	500 à 999

Nombre de mouvements d'établissements en 2016 :

Départements :	Inscriptions	%	Cessations	%
Ariège	31	4,3%	18	3,8%
Aveyron	43	6,0%	17	3,6%
Haute-Garonne	394	54,8%	306	65,2%
Gers	41	5,7%	16	3,4%
Lot	28	3,9%	23	4,9%
Hautes-Pyrénées	69	9,6%	32	6,8%
Tarn	65	9,0%	38	8,1%
Tarn-et-Garonne	48	6,7%	19	4,1%
Midi-Pyrénées	719	100%	469	100%

Répartition des établissements par tranches d'âge du dirigeant



Sources des données :

Données issues de la base de données des entreprises des CCI de Midi-Pyrénées : (Dernier trimestre disponible : 2ème trimestre 2017)

Le nombre d'établissement : il correspond au nombre d'unité de production géographiquement individualisée, mais juridiquement dépendante de l'entreprise.

Les effectifs salariés : ils correspondent aux effectifs salariés issus des établissements inscrits au Registre du Commerce et des Sociétés gérés par les CCI de Midi-Pyrénées, et déclarés à l'URSSAF à la fin de la période de référence.

Les inscriptions d'établissements comprennent les créations pures (création d'une unité économique jusqu'alors inexistante), les reprises d'établissements (achat de fond, apport, partage, donation, location-gérance...) et les transferts d'adresse des établissements (transferts depuis un précédent lieu d'exploitation).

Les cessations d'établissements regroupent les suppressions des établissements actifs, les cessions d'établissements (vente, donation...) et les transferts d'adresse des établissements (transferts vers un autre lieu d'exploitation).

Source des données : Fichiers des Chambres de Commerce et d'Industrie de Midi-Pyrénées - URSSAF Midi-Pyrénées.

La filière est analysée dans ce document à partir de la division en sept grands segments (sur la base de codes et définitions APE - INSEE ci-dessous).

Composition du secteur		
Segments	Code NAF	Libellé activité NAF
Travail temporaire et Intérim	7810Z	Activités des agences de placement de main-d'œuvre
	7820Z	Activités des agences de travail temporaire
	7830Z	Autre mise à disposition de ressources humaines
Services de sécurité	8010Z	Activités de sécurité privée
	8020Z	Activités liées aux systèmes de sécurité
	8030Z	Activités d'enquête
Services de propreté	8110Z	Activités combinées de soutien lié aux bâtiments
	8121Z	Nettoyage courant des bâtiments
	8122Z	Autres activités de nettoyage des bâtiments et nettoyage industriel
	8129A	Désinfection, désinsectisation, dératisation
	8129B	Autres activités de nettoyage n.c.a.
Centres d'affaires	8211Z	Services administratifs combinés de bureau
Centres d'appels	8220Z	Activités de centres d'appels
Autres activités de soutien (dont activités d'Accueil)	7430Z	Traduction et interprétation
	7740Z	Location-bail de propriété intellectuelle et de produits similaires, à l'exception des œuvres soumises à copyright
	8299Z	Autres activités de soutien aux entreprises n.c.a.
Services d'aménagement paysager	8130Z	Services d'aménagement paysager

Pour en savoir plus :

www.obseco.fr

www.midi-pyrenees.cci.fr

